

I080



# Consulta Estado de Habilitación/Refrendación mediante Código Único

Ministerio de Ganadería Agricultura y Pesca  
República Oriental del Uruguay



**Instructivo I080 – Consulta Habilitación / Refrendación mediante código único:** En el presente instructivo se detalla el procedimiento para acceder a la certificación sanitaria de un establecimiento (Habilitación / Refrendación) en el canal principal del portal SNIG sin ser usuario registrado (mediante código único y número de DICOSE)

Si requiere información o soporte adicional puede comunicarse con Mesa de Ayuda del SNIG a través del Formulario “Contáctenos” presente en [www.snig.gub.uy](http://www.snig.gub.uy) o mediante el correo electrónico [info@snig.gub.uy](mailto:info@snig.gub.uy)



<b>1. Consideraciones previas.....</b>	<b>5</b>
1.1 Versiones .....	5
1.2. Acceso al portal SNIG .....	5
1.3. Acceso al Sistema .....	5
<b>2. Consultar Estado de Habilitación/Refrendación electrónica.....</b>	<b>6</b>
2.1. Descargar reporte electrónico.....	8
<b>3. Formas de obtención del código único .....</b>	<b>10</b>

# 1. Consideraciones previas

## 1.1 Versiones

Versión	Fecha	Cambios
I0801801	14/05/2018	Versión Original.

Tabla 1.1. Detalle de las distintas versiones y modificaciones que ha sufrido este instructivo

## 1.2. Acceso al portal SNIG

<b>ACTIVIDADES</b>	
Consulta de Habilitación / Refrendación	✓

PRINCIPAL

## 1.3. Acceso al Sistema

Acceda al portal SNIG a través de la siguiente dirección [www.snig.gub.uy](http://www.snig.gub.uy)

## 2. Consultar Estado de Habilitación/Refrendación electrónica de establecimientos

Para acceder a la consulta de Habilitación / Refrendación que permite conocer el estado de la misma, y según el caso generar el reporte electrónico, deberá ejecutar la siguiente operativa:

- 1) Desde la sección “Consultas de Código Único” de la página principal del portal SNIG haga clic en el botón “Habilitaciones y Refrendaciones”



*Imagen 2.1. Acceder a “Habilitaciones y Refrendaciones” desde el canal Principal*


- 2) A continuación se despliega la ventana “Consulta de Habilitaciones / Refrendaciones” donde deberá ingresar la siguiente información en los campos respectivos:



- Número de DICOSE del establecimiento a consultar
- Código Único de la habilitación del establecimiento
- Completar el Captcha que es una imagen aleatoria con números y letras que deben digitarse tal cual se muestra.

### IMPORTANTE


Asegúrese de poseer los datos requeridos para ejecutar la consulta, los mismos son de carácter obligatorio y sin ellos no podrá seguir con la operativa.

 Sistema Nacional de Información Ganadera

### Consulta de Habilitaciones / Refrendaciones

Nro. Dicose:

Código Único



Captcha

*Imagen 2.2. Ingresar información requerida desde "Consulta de Habilitaciones / Refrendaciones"*

- 3) Presione el botón "Consultar" para generar la certificación sanitaria. Se desplegará una ventana conteniendo el documento solicitado (*Imagen 2.5*), el mismo detalla:
  - Datos del establecimiento
  - Datos de contacto de la empresa titular
  - Datos de la Habilitación / Refrendación

### IMPORTANTE

El sistema generará el reporte electrónico solo si el establecimiento se encuentra Habilitado o Refrendado. En caso que el estado del mismo sea otro se desplegará un mensaje que indique el estado en el que se encuentra la Habilitación/Refrendación del establecimiento como se muestra en el texto a continuación:


- **El establecimiento no se encuentra Habilitado o Refrendado. Su estado actual es:**



Imagen 2.3. Ventana emergente conteniendo el reporte electrónico de la Refrendación del establecimiento a consultar

## 2.1. Descargar reporte electrónico

El reporte electrónico es un documento en PDF que puede ser descargado por el usuario.

Podrá descargar el documento generado cliqueando sobre el ícono “Descargar” alojado en la región superior derecha de la ventana emergente contenedora del mismo 

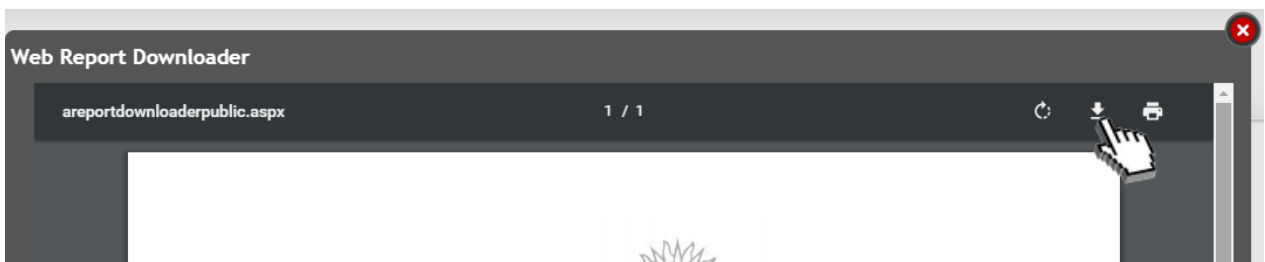


Imagen 2.4. Descargar documento generado



**CERTIFICACIÓN SANITARIA DE ESTABLECIMIENTOS**  
**REFRENDACIÓN**  
**PRODUCTOR - EQUINOS - ACOPIO**

Código único de acceso:

DATOS DEL ESTABLECIMIENTO:

Número de DICOSE:   
Razón Social:   
Departamento: RIVERA

DATOS DE CONTACTO DE LA EMPRESA TITULAR:

Teléfono:  
Correo Electrónico:

DATOS DE REFRENDACIÓN:







Veterinario Particular:   
Nro Veterinario MGAP:   
Fecha de Firma: 19/04/2018  
Fecha de Inicio: 19/04/2018 11:50:22  
Fecha de Fin: 19/04/2019 11:50:22

*Imagen 2.5. Reporte electrónico Refrendación de establecimientos*



### 3. Formas de obtención del código único

A continuación se describen las diferentes formas disponibles para obtener el código único que permite conocer el Estado de una Habilitación/Refrendación.

FORMAS DE OBTENCIÓN DEL CODIGO UNICO		
ACTORES	FUNCIONALIDAD	DESCRIPCIÓN
	Habilitaciones y Refrendaciones	
	BOTONES DE ACCESO	
Productor	 Visualizar firma	Al utilizar el botón "Visualizar Firma" se descarga el reporte electrónico donde puede ubicar el código único en la zona superior derecha del documento
	 Visualizar código único	El Botón "Visualizar código único" brinda exclusivamente dicho código para que pueda ser conocido por quién consulta
Veterinario Oficial de Sanidad Animal	 Visualizar código único	El Botón "Visualizar código único" brinda exclusivamente dicho código para que pueda ser conocido por quién consulta
	 Imprimir constancia	Al utilizar el botón "Imprimir Constancia" se descarga el reporte electrónico donde puede ubicar el código único en la zona superior derecha del documento
Veterinario Particular	 Visualizar código único	El Botón "Visualizar código único" brinda exclusivamente dicho código para que pueda ser conocido por quién consulta
	 Imprimir constancia	Al utilizar el botón "Imprimir Constancia" se descarga el reporte electrónico donde puede ubicar el código único en la zona superior derecha del documento